

Main Partner of
SOLARIMPULSE

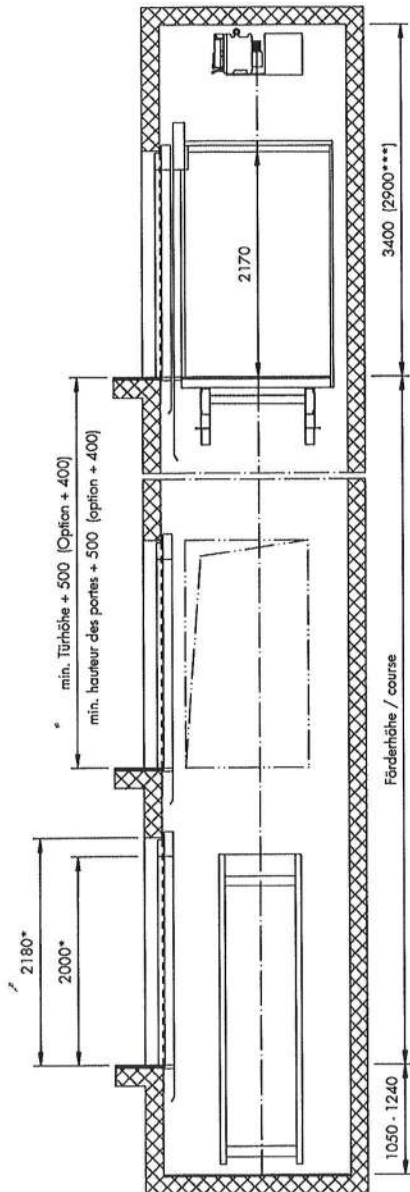


Schindler

Winner

10 Personen / 800 kg

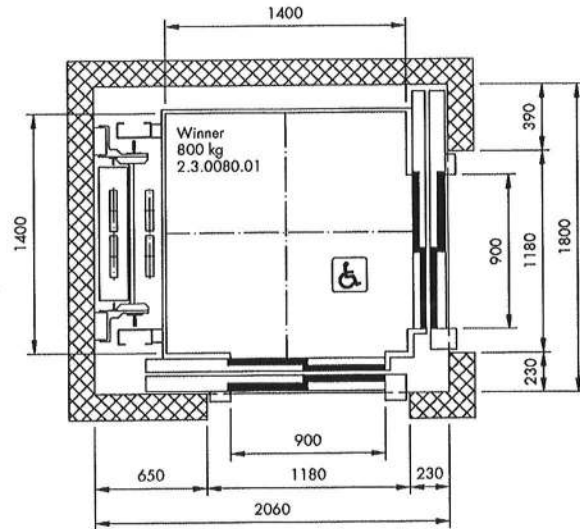
- Elektro-mechanischer Antrieb, System gearless
- Antrieb in Schacht integriert, MRL
- 2-teilige Teleskop-Türen, Zugänge rechtwinklig
- Fahrgeschwindigkeit 1.0 m/s
- Förderhöhe max. 27 m



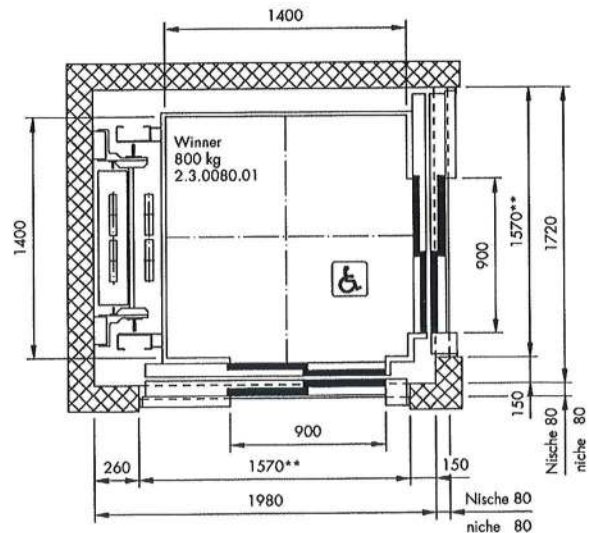
Winner

10 personnes / 800 kg

- Entraînement électro-mécanique, système gearless
- Machinerie intégrée, MRL
- Portes télescopiques latérales à 2 vantaux, accès adjacent
- Vitesse 1.0 m/s
- Course maxi 27 m



Option: Türfronten (Nischeneinbau)
faces (posées sur le palier)



*Option: Höhe Türe 2100 = Türaussparung 2280

**Höhe Türaussparung = 2260 (Höhe Türe 2100 = 2360)

***Option: reduzierte Schachtkopfhöhe

Antrieb links: wie gezeichnet
Antrieb rechts: spiegelbildlich

*Option: hauteur porte 2100 = hauteur embrasure 2280

**Hauteur embrasure = 2260 (hauteur porte 2100 = 2360)

***Option: réduction de la hauteur sous dalle

Entraînement à gauche: comme le dessin
Entraînement à droite: symétrique au dessin